



BAZOTE

EDUCAÇÃO JURÍDICA E EMPRESARIAL

Segurança Para Mulheres



www.bazote.com.br

" A segurança
só para
alguns é, de
fato,
insegurança
para todos"



BAZOTE
EDUCAÇÃO JURÍDICA E EMPRESARIAL

www.bazote.com.br




**Segurança é Prevenção.
Prevenção é cuidado.
Cuidado é hábito!**

•Assim como temos pequenos cuidados em nossa rotina diária com os filhos, com a casa, com a beleza, podemos incorporar hábitos que deixarão mais seguros o nosso dia a dia.




Alguns especialistas definem segurança como “uma sensação”, ou seja sentir-se seguro em determinado local. Assim sendo, somos também responsáveis pela segurança dos ambientes que frequentamos. A melhor forma de se ter segurança e sentir-se segura é adotando medidas preventivas.



Primeiros cuidados:

- A prevenção sempre é a forma mais eficaz de ter segurança.
- Todos somos responsáveis pela segurança de onde exercemos qualquer atividade, bem como de nosso lar.
- Armas devem ser utilizadas por quem sabe e pode tê-las.
- Em vias de circulação, ruas e avenidas, mantenha a atenção constante, especialmente no seu entorno.
- Cheque portas e janelas, verificar as trancas e alarmes.
- Procedimentos de segurança devem ser hábitos do nosso dia a dia.
- Jamais reaja se for abordada por um delinquente.
- Entregue o que ele lhe pedir para que vá embora logo. O mais importante é manter sua integridade física.
- Comunique sempre as autoridades, primeiro para evitar a impunidade, quando se tem dados das ações de delinquentes em determinado local as providências de reforço policial são atendidas com maior facilidade.




Quem são os possíveis agressores:


Bandido não tem descrição exata. O modelo de bandido trajando chinelo e bermuda está ultrapassado, hoje muitas pessoas relatam ter sido abordadas em semáforos por homens elegantes de terno e gravata, ao abrir o vidro foram assaltadas. A participação de mulheres também cresceu muito.

Observe sempre:

- O comportamento;
- As mãos (geralmente escondidas nos bolsos);

- Os olhos (dizem que os olhos são o reflexo da alma, isso de fato funciona, observe os olhos e saberá se há ou não intenção ruim).






Em Casa

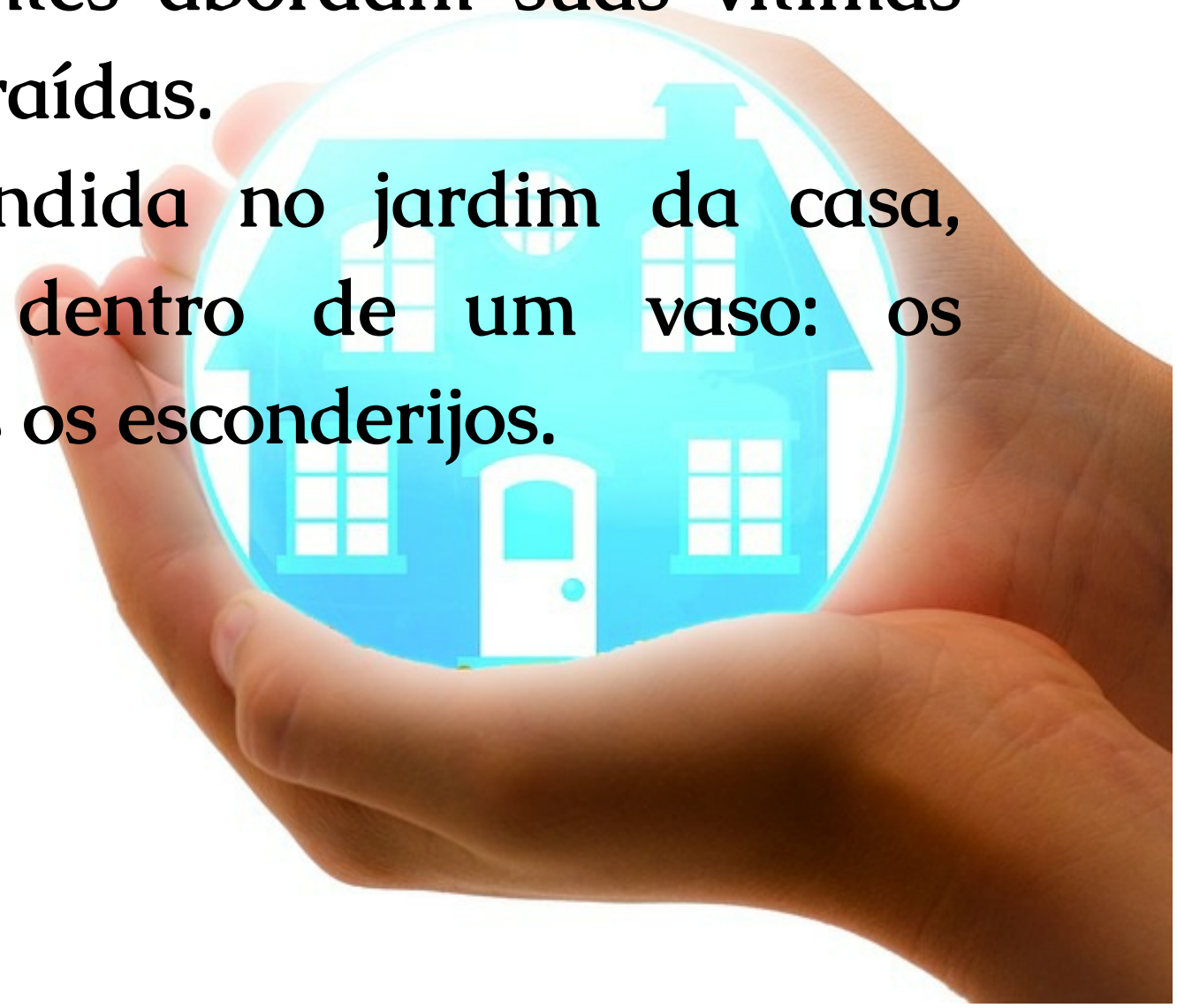
Nossa casa nos permite um nível maior de segurança, mas é de suma importância procure melhorar sempre a segurança com medidas preventivas, muitas vezes bem simples

- Observar se portas e janelas estão trancadas, mesmo estando dentro de casa, isso ajuda a prevenir possíveis invasões.
- Jamais abra a porta sem ter certeza de quem bate.
- Nunca aceite serviços que não tenha pedido, ainda que sejam de graça ou que quem o ofereça seja muito gentil e simpático.
- Se você mora sozinha, mantenha com vizinhos que tenha confiança uma rede de proteção, com senhas e contra senhas que possibilitem um ao outro saber que estão em perigo.



Em Casa

- Tenha, se possível, uma extensão do telefone no seu quarto ou um celular, caso sua residência seja invadida e precise chamar a polícia (fone 190).
- Ao anotar número de telefone, em uma lista manuscrita ou no celular, evite colocar indicações como: pai, filho, filha, neto, sobrinho. Coloque de preferência um apelido. Para o caso do celular ou a lista cair na mão de delinquentes.
- Mantenha atenção constante ao entrar e sair de sua residência. Muitos delinquentes abordam suas vítimas nessa hora porque estão distraídas.
- Nunca deixe a chave escondida no jardim da casa, embaixo do capacho ou dentro de um vaso: os delinquentes conhecem todos os esconderijos.





Abordagem no Carro

1



Errado

2



Certo



ERRADO.

A pessoa deixa o carro ficando entre a porta e o bandido, como o bandido está com pressa de deixar o local pode empurrar a pessoa para dentro e acabar levando-a junto. O carro ficando entre a porta e o bandido, como o bandido está com pressa de deixar o local pode empurrar a pessoa para dentro e acabar levando-a junto.





CERTO.



A pessoa deixa o veículo afastando-se do mesmo, deixando a entrada livre para o bandido. Como ele tem pressa não irá tentar puxar a pessoa para dentro, vai entrar e deixar o local o quanto antes.



2





NO ESTACIONAMENTO

Prefira os estacionamentos pagos, deixar o carro na rua é sempre mais perigoso;

Planeje o horário de chegada e de saída, depois disso decida onde vai deixar o carro. Muitas vezes você chega quando está claro e há bastante movimento na rua, e quando vai embora a rua já está deserta e escura;


Se desconfiar de alguma coisa, passe direto por seu carro e reavalie a situação. Em dúvida, chame a polícia (190);

Tire sempre a chave da ignição, mesmo que fique parado apenas por alguns instantes;

Não deixe chaves de casa dentro do veículo. Elas podem ser usadas para assaltar sua casa posteriormente, principalmente se o carro conter adesivos, cartões de estacionamento ou qualquer outra coisa que identifique seu endereço;



NO ESTACIONAMENTO



Nunca fique dentro do carro estacionado. Você se transforma na vítima perfeita;

Não deixe nenhum objeto dentro do carro; coloque tudo no porta-malas;

Antes de estacionar (ou quando retornar) olhe ao redor, veja se existe alguém ou alguma situação suspeita;

Qualquer suspeita passe direto por seu carro





DURANTE AS COMPRAS

Não leve muitos cartões de crédito, cartões de banco, muito dinheiro ou talões de cheque. Programe sua compra, escolha como irá pagar e saia de casa somente com o necessário;

Não abra a carteira na frente da atendente de caixa deixando que ela veja seus cartões ou quanto dinheiro você tem. Já existem relatos de atendentes de caixa que faziam parte de quadrilhas. A atendente identifica as melhores vítimas e sinaliza para outras pessoas próximas que abordam a vítima no estacionamento ou do lado de fora do shopping;

Shoppings são locais ideais para bandidos selecionarem vítimas: Observa durante as compras, segue até o estacionamento, identifica o carro e aguarda a melhor oportunidade para fazer a abordagem.



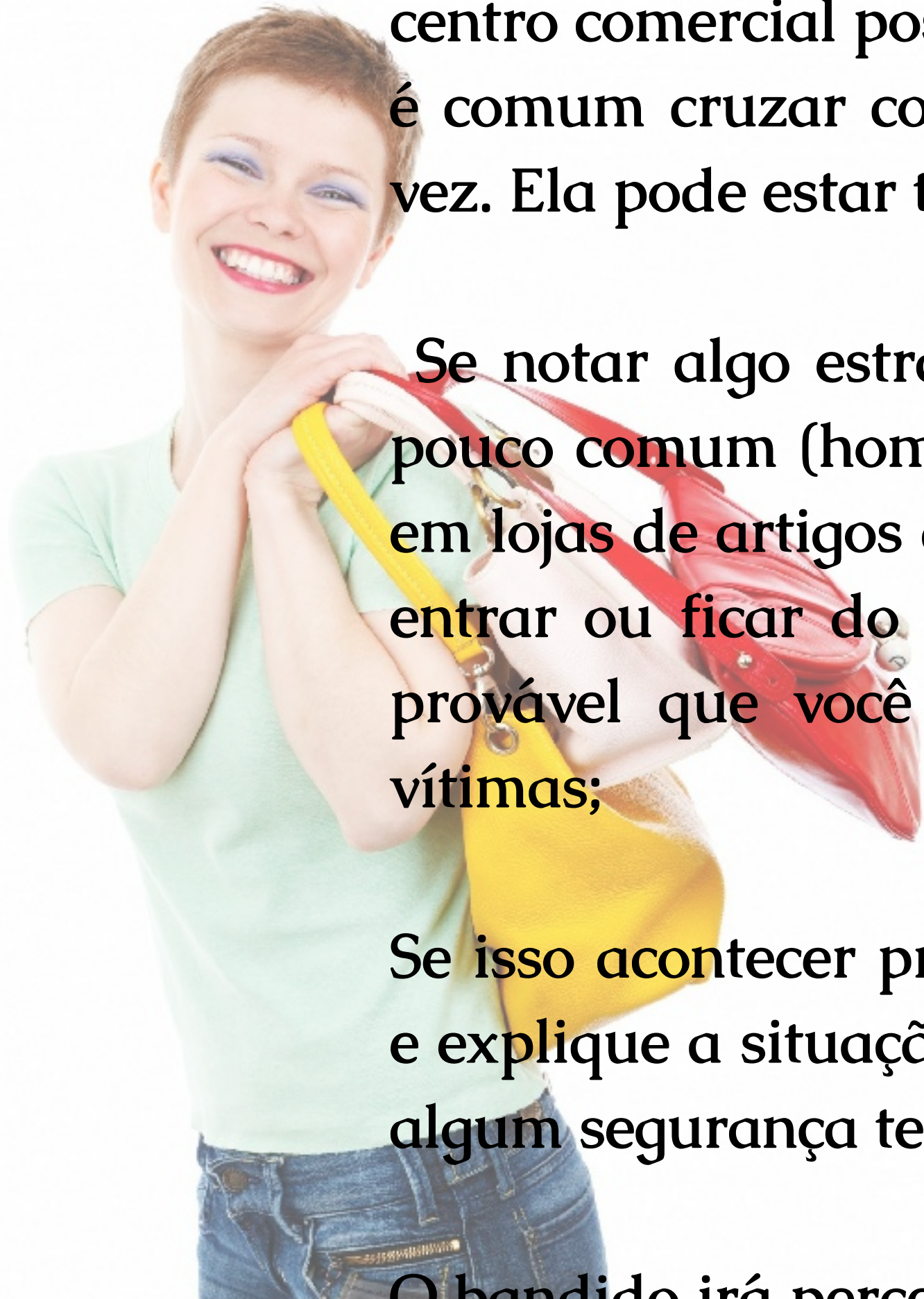
DURANTE AS COMPRAS

Observe encontros com pessoas mais de uma vez em corredores ou dentro de lojas. Um shopping ou um centro comercial possui muita gente, sendo assim, não é comum cruzar com a mesma pessoa mais de uma vez. Ela pode estar te observando;

Se notar algo estranho procure entrar em uma loja pouco comum (homens em lojas de lingerie e mulher em lojas de artigos de pesca por exemplo) se a pessoa entrar ou ficar do lado de fora observando é muito provável que você está no processo de seleção de vítimas;

Se isso acontecer procure um segurança do shopping e explique a situação. Na hora de ir embora peça que algum segurança te acompanhe até o carro;

O bandido irá perceber que você não é um alvo fácil e irá desistir da ação.





Fora de Casa

- Jamais deixe bolsas ou carteiras sobre o balcão ou mesa.
- Dispositivos à venda no comércio que prendem a bolsa na cadeira ou na mesa ajudam a prevenir furtos.
- Ficar com as costas para a parede pode dificultar a aproximação de delinquentes aos bens que você leva: sua bolsa, sacola com compras e outros, enquanto você faz sua refeição, e você terá visão do que ocorre à sua volta





Fora de Casa

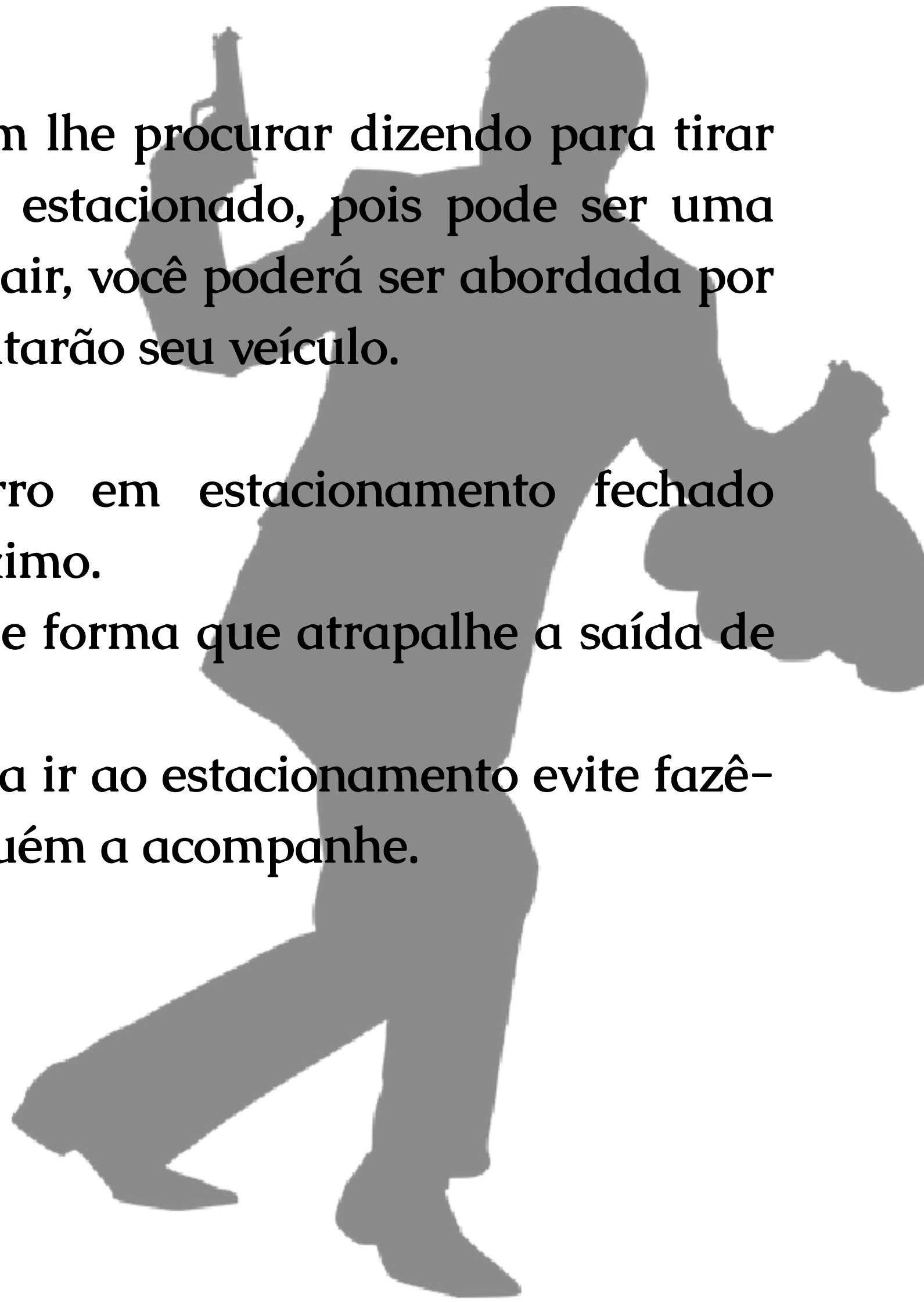
Tome cuidado se alguém lhe procurar dizendo para tirar seu carro de onde está estacionado, pois pode ser uma tentativa de roubo. Ao sair, você poderá ser abordada por delinquentes que arrebatarão seu veículo.

Para evitar isso:

Sempre deixe seu carro em estacionamento fechado quando houver um próximo.

Evite deixar seu carro de forma que atrapalhe a saída de outros veículos.

Se alguém lhe pedir para ir ao estacionamento evite fazê-lo ou peça que mais alguém a acompanhe.





GOLPES MAIS COMUNS CONTRA MULHERES

Trabalho do Exterior

Mulheres de boa aparência recebem propostas para trabalhar no exterior como modelos ou profissão de destaque e quando chegam no destino são escravizadas em trabalhos de exploração sexual, mediante violência ou grave ameaça, sendo muitas vezes drogadas e até mortas.

Muitas mulheres, empolgadas com a possibilidade de um trabalho em outros países, acabam fazendo poucas verificações de segurança e são facilmente envolvidas pela habilidade dos delinquentes.

- Sempre tenha cuidado com propostas de trabalho no exterior.
- Procure obter mais informações sobre onde e com quem trabalhará, por outros meios que não apenas os do contratante (conhecidos que tenha no país de destino, internet, Embaixada Brasileira no país para onde vai, outros órgãos oficiais de informações).
- Evite assumir compromissos ou aceitar tais propostas antes de ter todas as informações necessárias.
- Jamais assine documentos sem ler todo o seu conteúdo e ter certeza de ter entendido a respeito do que se trata.



GOLPES MAIS COMUNS CONTRA MULHERES

Falsos prestadores de serviço

Uma pessoa se apresenta dizendo ser de uma empresa prestadora de serviços de luz, água, telefone ou outra, e que está fazendo vistorias ou serviços gratuitos, que reduzirão sua conta ou que há riscos pela não execução do serviço, como explosões de bujões de gás, curto circuito, risco de incêndio e assim por diante



- Nunca aceite serviços que não pediu, ainda que sejam gratuitos.
- Se tiver interesse em tal serviço, procure uma empresa ou profissional abalizado, em quem possa confiar. Lembre que bons profissionais não costumam bater de porta em porta e sim são procurados pela qualidade do seu trabalho.
- Lembre que empresas de prestação de serviços vêm quando são solicitadas, ou então apresentam-se uniformizadas e com veículos caracterizados, o que facilita o seu reconhecimento, e a cobrança pelo serviço virá na conta que você paga ao final do mês.



GOLPES MAIS COMUNS CONTRA MULHERES

Falso sequestro

Alguém liga dizendo que tem uma pessoa da família como refém exigindo dinheiro (que seja depositado em uma conta bancária) ou a compra de cartões de celular pré-pago, para que essa pessoa não seja morta, dando o nome dela, características físicas ou citando o local onde ela trabalha ou estuda

- Não atenda a essas exigências, por mais violento que o delinquente seja nas ameaças que faz.
- Tente fazer contato com a pessoa que o delinquente diz ter sido sequestrada ou peça à família ou amigos para fazerem isso.
- Comunique à polícia prontamente, ainda que o criminoso exija que não o faça.





DURANTE UMA ABORDAGEM DE LADRÕES:



1. Fique calmo;
2. Peça calma ao bandido;
3. Faça ele se sentir no controle da situação;
4. Nunca resista, entregue objetos que forem pedidos. Evite carregar grandes valores, documentos importantes ou objetos de grande estima, assim você não cria a tendência psicológica de resistir ao assalto;
5. Não transmita raiva ou sentimento de vingança;
6. Contra uma arma de fogo não existe força física suficiente;
7. O ladrão drogado ou bêbado tem reflexos alterados, sendo assim faça tudo com muita calma e com movimentos suaves;



DURANTE UMA ABORDAGEM DE LADRÕES:

8. Nunca crie situações que façam o bandido sentir que está perdendo o controle;
9. Nunca revide a agressões físicas contra você ou contra seus acompanhantes;
10. Lembre-se: O objetivo principal é sobreviver ao assalto. Pessoas que são assaltadas e saem vivas não viram manchete de jornal, pessoas mortas sim.





VALORIZE A VIDA!



- Preocupe-se sempre em evitar assaltos, atue na prevenção, adquira uma postura segura;
- Releve provocações no trânsito, em bares ou boates. Isso é sinal de inteligência e não de covardia;
- Durante um assalto entregue objetos de valor. Não há nada mais valioso que a vida;
- Evite toda e qualquer situações que possa lhe expor a riscos.



www.bazote.com.br

Mirian Bazote